

# セラミック テラゾー

Ceramic Terazo

古くからイタリアで建築材として使用されていたチェッポを再現。異なる大きさの斑点が趣深い空間を演出します。



TZ6001




TZ6002



TZ6004


## カラーバリエーション



ライトグレー マット  
TZ6001

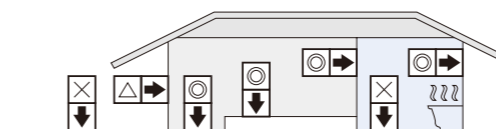
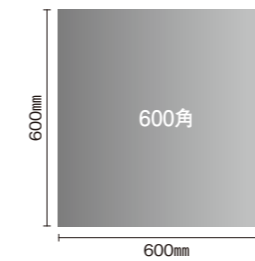


ミッドグレー マット  
TZ6002



ブラック マット  
TZ6004

## サイズバリエーション



BI類・施軸 耐凍害

形状名	品番	仕上げ	設計価格	実寸法	必要枚数	入数・重量
600角	TZ6001	マット	¥7,400/m <sup>2</sup> [¥2,691/枚]	600×600×9.5mm	2.75枚/m <sup>2</sup>	4枚/ケース・32kg
	TZ6002					
	TZ6004					

### 品質上・使用上の注意

- 植物特有の自然な色幅があります。
- 天然石を模した柄を数パターンミックスしてあります。施工前に仮並べをして、模様・色幅をご確認ください。
- 定寸加工を施した商品ではありますが、寸法には多少の誤差があります。標準目地幅3〜5mm以上を確保してください。
- 製造上、表面に端反り・波反りがあります。規格基準内の僅かな凹凸でも光による陰影で強調される場合があります。ご理解の上、ご採用ください。
- 水濡れる床では滑りやすくなりますのでご注意ください。

### 施工上の注意

- 壁への施工は必ず接着剤張りで施工してください。モルタルでの施工は避けてください。必要に応じ安全のため、落下防止対策「NCリベット全具」(P.140)を行ってください。接着剤はセメダイン(株)：タイルエースF(P.142)、EP1000(P.156)、(株)大建化学：ネオビタ#マンテン(P.156)を推奨します。
- 屋内壁への施工は「部分弾性接着剤張り工法」(P.142〜143)を推奨します。
- 屋外壁への施工は「NC新ビームハール工法」(P.147)を推奨します。
- 屋内床への施工は「改良圧着張り工法」「全面接着剤張り工法」(P.131)、「NCフィックスプラス工法」(P.134〜135)を推奨します。

### メンテナンス

- P.151をご参照ください。
- ※ 施工後のクレームはお受けできませんのであらかじめご了承ください。
- ※ 輸入品につき、ご発注の際には在庫と納期をご確認ください。なお、予告なしに仕様の変更や生産中止となる場合があります。