


Wolym NEW

ウォリム

スレート調の力強さと削ぎ落とされた美しさが際立つ「ウォリム」。
ナチュラルな仕上がりで、どんな空間にも寄り添うようフィットします。




WLS-60-4



WLS-60-3

600角 ASマット クリップ




WLS-60-1(10厚) ASマット
WLS-60-1X(20厚) クリップ



WLS-60-2(10厚) ASマット
WLS-60-2X(20厚) クリップ



WLS-60-3(10厚) ASマット
WLS-60-3X(20厚) クリップ



WLS-60-4(10厚) ASマット
WLS-60-4X(20厚) クリップ



NCLレベリングシステム工法対応(20mm厚対応) P.178参照

AS(アンチスリップ)マットとは
マット仕上げの滑らかな質感でありながら、水濡れ時に滑りにくくする特殊加工を施した仕上げです。ざらつきのあるグリップ仕上げとは異なりウエスやモップでのお掃除が簡単になります。また、屋内から屋外まで連続性を持たせた使用が可能になります。

10mm ASマット

20mm クリップ

BI類・施釉 耐凍害

形状名	品番	仕上げ	設計価格	実寸法	必要枚数	入数・重量
600角	WLS-60-1~4	ASマット	¥8,400/㎡[¥3,055/枚]	600×600×9mm	2.75枚/㎡	4枚/ケース・29kg
	WLS-60-1X~4X	クリップ	¥13,000/㎡[¥4,727/枚]	600×600×20mm	2.75枚/㎡	2枚/ケース・32kg

【品質・使用上の注意】 ●色むら、色幅を特長とした商品です。●素材の風合いを表現するため、柄のバラツキを持たせています。施工前に仮並べをして、模様・色幅をご確認ください。●寸法加工した商品ではありませんが、寸法には多少の誤差があります。標準目地幅3~5mm以上を確保してください。●製造上、表面に端反り・波反りがあります。規格基準内の僅かな凹凸でも光による陰影で強調される場合があります。ご理解の上、ご採用ください。●20mm厚は防滑性の高いタイルです。商品の特性上、汚れが付きやすく特に白色系、黒色系は目立つ場合があります。●10mm厚、20mm厚とは色が多少異なります。
【施工上の注意】 【10mm】 ●壁への施工は必ず接着剤張りで行ってください。モルタルでの施工は避けてください。必要に応じて安全のため、落下防止対策「NCリベット金具」(P.182)を行ってください。接着剤はセメダイン(株) タイルエースF(P.184)、EP1000(P.199)、(株)大連化学:ネオビタキマンテン(P.199)を推奨します。 ●屋内壁への施工は「部分弾性接着剤張り工法」(P.184~185)を推奨します。 ●屋外壁への施工は、「NC新ビームハール工法」(P.189)を推奨します。 ●屋内床への施工は「改良圧着張り工法」[全面接着剤張り工法] (P.173)、[NCフィックスプラス工法] (P.176~177)を推奨します。 ●屋外床への施工は「圧着張り工法」[改良圧着張り工法] (P.172~173)を推奨します。
【20mm】 ●屋内・屋外の壁への施工方法はお問い合わせください。 ●屋内床への施工は「改良圧着張り工法」[全面接着剤張り工法] (P.173)、[NCフィックスプラス工法] (P.176~177)、[NCLレベリングシステム工法] (P.178~179)を推奨します。 ●屋外床への施工は「敷きモルタル工法」[改良圧着張り工法] (P.172~173)、[NCLレベリングシステム工法] (P.178~179)を推奨します。
【メンテナンス】 ●P.193をご参照ください。
※施工後のフレームはお受けできませんのであらかじめご了承ください。 ※輸入品につき、ご発注の際には在庫と納期をご確認ください。なお、予告なしに仕様の変更や生産中止となる場合があります。