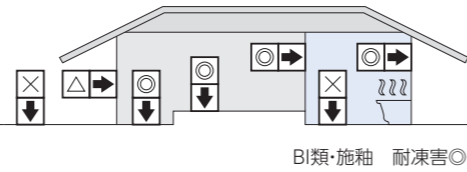



Ceramic Terazo

マット [セラミック テラゾー]


600
×
600




BI類・施釉 耐凍害◎



ライトグレー [マット]
TZ6001 (600×600)



ミッドグレー [マット]
TZ6002 (600×600)



ブラック [マット]
TZ6004 (600×600)

形状名	600角	
品番	ライトグレー	TZ6001
	ミッドグレー	TZ6002
	ブラック	TZ6004
設計価格	¥6,600/m ² [¥2,400/枚]	
実寸法	600×600×9.5mm	
必要枚数	2.75枚/m ²	
入数・重量	4枚/ケース・32kg	



TZ6001

品質上・使用上の注意

●色むら、色幅を特長とした商品です。●寸加工を施した商品ではありませんが、寸法には多少の誤差があります。標準目地幅3mm～5mm以上を確保して下さい。●製造上、表面に端反り・波形反りがあります。規格基準内の僅かな凹凸でも光による陰影で強調される場合があります。ご理解、ご承知の上ご使用頂きますようお願いいたします。●水濡れる床では滑りやすくなりますのでご使用の際はご注意ください。

施工上の注意

●壁への施工は必ず接着剤張りで施工してください。モルタルでの施工は避けて下さい。必要に応じ安全の為、落下防止対策を行ってください。接着剤はセメダイン(株):タイルエースF(P140)、EP1000(P154)、(株)大建化学:ネオピタ#マンテン(P154)を推奨します。●屋内壁への施工は「部分接着剤貼り工法」をお勧めします。(P140～141) ●屋外壁への施工は、「NC新ビームハール工法」(P145)をお勧めします。●屋内床への施工は「改良圧着貼り工法」(P129)、「全面接着剤貼り工法」(P130～131)、「NCフィックスプラス工法」(P132～133)をお勧めします。

※施工後のクレームはお受けできませんのであらかじめご了承下さい。※輸入品につき、ご発注の際には在庫と納期をご確認下さい。尚、予告なしに仕様の変更や生産中止となる場合があります。

メンテナンス

○汚れの程度が比較軽い場合は、ブラシを使って水洗いをしてください。○汚れがひどく、落ちにくい場合は市販の中性洗剤、弱酸性洗剤を使いブラシでこすることを繰り返し、洗浄してください。それでも落ちにくい頑固な汚れには液体クレンザーでブラッシングするか、メラミンスポンジを使って擦ることが有効です。○洗浄後は必ず汚水をきれいに洗い流すかまたは拭き取ってください。そのまま放置しますと汚れが再付着する原因となります。又、タイル専用洗剤、保護剤も取扱いしております。P150～153参照の上ご相談下さい。